



◆ Condomínios logísticos    ◆ Condomínios Fabricas e Indústrias    ◆ Loteamentos e empreendimentos Imobiliários    ◆ Rodovias e Obras Especiais

Nome / Razão Social		CNPJ / CPF		Data Emissão
S M S MOELLER DE CARVALHO LTDA		09617050000197		31/10/2024
Endereço		Bairro	Cep	Data Entrega
AVENIDA OSWALDO ARANHA		DA CRUZ	12606000	10/11/2024
Cidade	UF	Telefone	Inscrição Estadual	
LORENA	SP	***	***	
Orç. Nº		Obra		
44201 - 2024		Nº RIO DE JANEIRO RJ		
A/C	Patricia Carvalho			comercial1@mvaeng.com.br
Itapetininga, 01/11/2024		CD CLIENTE OBRA: 012-24		
				RESPONSÁVEL <b>MATHEUS PROTASIO PIRES</b>
				NCM: 68109100 ICMS: 12,00% IPI: 0,00%



### REVISÃO - INICIAL

ITEM	CÓDIGO	PRODUTO	MEDIDAS INTERNAS(M)	UND	QUANT	PREÇO UN.	PREÇO TOTAL
1	***	CAIXA DE PASSAGEM COM FUNDO ESP=15CM TELA DUPLA Q283	2,00X2,00X1,70	UN	4,00	R\$ 8.180,40	R\$ 32.721,60
2	***	TAMPA DE CONCRETO ARMADO ESP=20CM	2,30X2,30X0,20	UN	4,00	R\$ 2.186,50	R\$ 8.746,00
3	***	CAIXA DE PASSAGEM COM FUNDO ESP=15CM TELA DUPLA Q283	2,20X2,20X1,70	UN	1,00	R\$ 8.802,10	R\$ 8.802,10
4	***	TAMPA DE CONCRETO ARMADO ESP=20CM	2,50X2,50X0,20	UN	1,00	R\$ 2.551,30	R\$ 2.551,30
5	***	CAIXA DE PASSAGEM COM FUNDO ESP=10CM	1,20X1,20X1,70	UN	1,00	R\$ 3.708,10	R\$ 3.708,10
6	***	TAMPA DE CONCRETO ARMADO ESP=15 CM	1,40X1,40X0,15	UN	1,00	R\$ 734,90	R\$ 734,90

7	***	CAIXA DE PASSAGEM COM FUNDO ESP=10CM	1,80X1,80X1,80	UN	3,00	R\$ 5.049,70	R\$ 15.149,10
8	***	TAMPA DE CONCRETO ARMADO ESP=15 CM	2,00X2,00X0,20	UN	3,00	R\$ 1.316,30	R\$ 3.948,90
9	***	CAIXA DE PASSAGEM COM FUNDO ESP=10CM	0,40X0,40X0,40	UN	2,00	R\$ 2.252,10	R\$ 4.504,20
10	***	TAMPA DE CONCRETO ARMADO ESP=10 CM	0,60X0,60X0,10	UN	2,00	R\$ 296,30	R\$ 592,60
TOTAL DA PROPOSTA.....							R\$ 81.458,80

**\*CONDIÇÕES DE PAGAMENTO: 28 DIAS NO BOLETO BANCÁRIO, MEDIANTE APROVAÇÃO CADASTRAL.**

**\*POSTO OBRA - RIO DE JANEIRO**

**\*DESCARGA POR CONTA DA OBRA.**

**\*CANCELAMENTO DE QUALQUER MATERIAL DEVERÁ SER AVISADO NO MINIMO COM 10 DIAS DE ANTECEDENCIA - VIA E-MAIL I**

**\*SERÁ AUTORIZADA A FABRICAÇÃO SOMENTE COM PEDIDO DE COMPRA ASSINADO E CARIMBADO.**

**\*DESISTENCIAS DE PRODUTOS PRODUZIDOS E/OU ENTREGUES, O CUSTO DE PRODUÇÃO E ENTREGA SERÃO COBRADOS.**

**\*CASO O CAMINHÃO FICAR MAIS DE 2 HORAS NA OBRA SEM O DESCARREGAMENTO SERA COBRADO A HORA PARADA DO CAMINHAO. ( VALOR DE R\$ 400,00 A HR )**

**\*MATERIAL PRODUZIDO E NÃO LIBERADO PARA ENTREGA NO PRAZO LIMITE DE 15 DIAS SERA FATURADO AUTOMATICAMENTE.**

**\*PROPOSTA VÁLIDA POR 10 DIAS**

**\*PRAZO DE ENTREGA - SERÁ COMBINADO, SENDO ÀQUELE QUE MELHOR SE ADPTAR À NECESSIDADE DA OBRA, DENTRO DO CABÍVEL. NO CASO DESTE ULTRAPASSAR O PRAZO MÁXIMO DE 02 MESES, OS VALORES PODERÃO SER RENEGOCIADOS.**

1- NOSSOS PRODUTOS SÃO CONFECCIONADOS SOB PROJETO, CROQUI OU ORIENTAÇÃO DO CLIENTE.

2- DISPOMOS DE LAUDOS E CERTIFICADOS DE RESISTENCIA À COMPRESSÃO CONFORME NBR 5739 MOLDADOS AO 7° E 28° DIA PÓS CONCRETAGEM QUE PODERÃO SER ENVIADOS AO CLIENTE EM ARQUIVO DIGITAL. DEMAIS CERTIFICADOS EXIGIDOS, CASO TENHAM CUSTOS ADICIONAIS, ESTE CUSTO FICA POR CONTA DO SOLICITANTE.

3- SE O CLIENTE OPTAR, PODERÁ SER SOLICITADO A PRESENÇA DE UM TÉCNICO DA NOVA ERA DURANTE AS PRIMEIRAS INSTALAÇÕES.


4- COM OS CONTRATOS FECHADOS QUANDO OCORRER REVISÕES DE PROJETO, A NOVA ERA DEVERÁ SER PREVIAMENTE COMUNICADA PARA AVALIAR JUNTO AO CLIENTE A MELHOR SOLUÇÃO, DE FORMA A CAUSAR MENOS TRANSTORNOS POSSÍVEIS AO CLIENTE.

---

**NOVA ERA DRENAGEM PRÉ MOLDADOS**  
**07.030.782/0001-50**

---

**S M S MOELLER DE CARVALHO LTDA**  
**09617050000197**





## INFORMAÇÕES ÚTEIS SOBRE A DESCARGA DAS PEÇAS

PROPORCIONAR ENGATE DE FORMA QUE O IÇAMENTO SEJA VERTICAL. (SEM ÂNGULOS FORÇANDO PARA O INTERIOR DAS PEÇAS PARA NÃO FORÇAR AS ALÇAS.

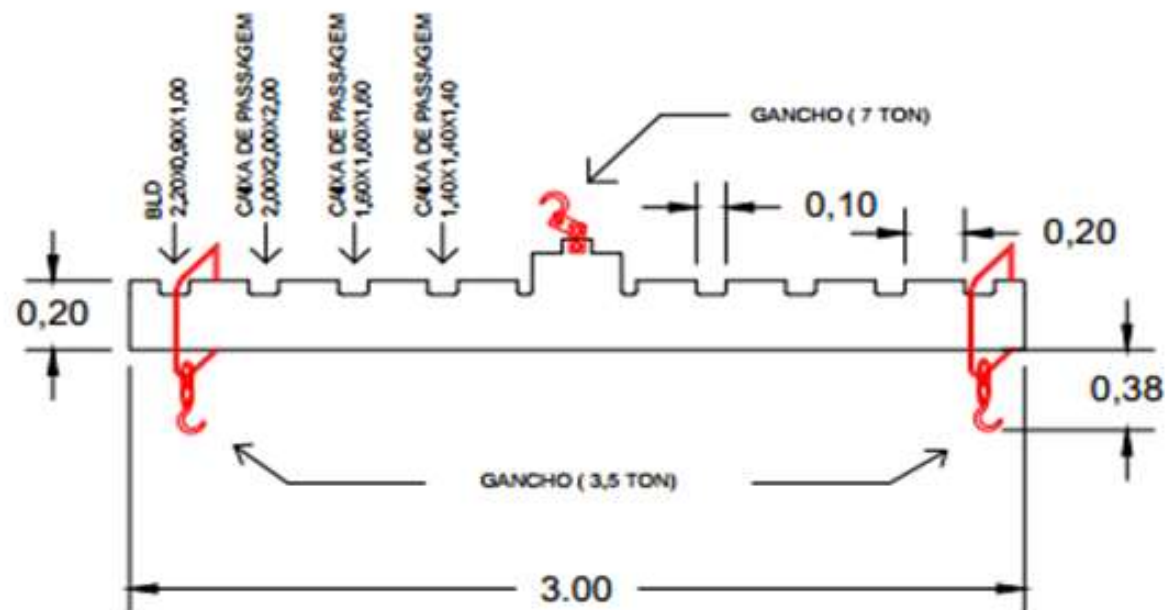


PROPORCIONAR ENGATE DE FORMA QUE O IÇAMENTO SEJA VERTICAL. (SEM ÂNGULOS FORÇANDO PARA O INTERIOR DAS PEÇAS PARA NÃO FORÇAR AS ALÇAS.

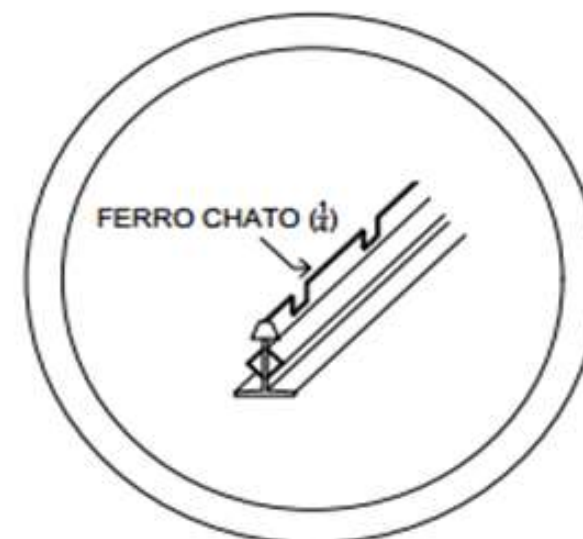


**CASO O CLIENTE OPTE POR USAR CINTAS OU CORRENTES, MANTER AS INFORMAÇÕES ANTERIORES.**

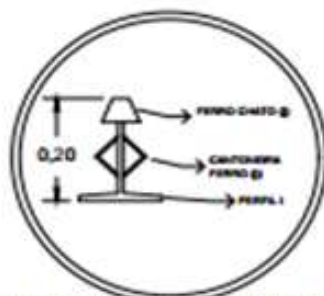
### DETALHAMENTO BALANCINHO PARA IÇAMENTO DE ELEMENTOS PRÉ-MOLDADOS



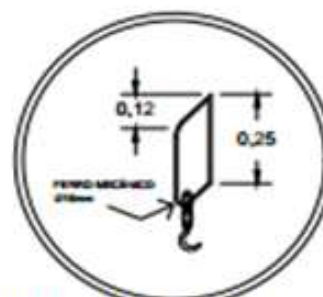
**DETALHAMENTO PEÇA 14AMENTO**  
**SEM ESCALA**



### PERSPECTIVA DO PERFIL SEM ESCALA



VISTA FRONTAL DO PORTE, (DETALHAMENTO DOS ELEMENTOS)  
SEM ESCALA



**DETALHE DA ALÇA JUNTO AO GANCHO**  
**SEM ESCALA**



Projeto	PROJETOS PADRÃO - NOVA ERA	Responsável	ENZO ARMANDO SHARREL DA FONSECA
Assunto	RECAMBOS DE ELEMENTOS PRÉ-MOLDADOS	Indicação	
Justificativa		Indicação	
Realização	INDICAÇÃO	SE	Mesmo 01/01
			até 31/03/2014